Adaptar boceto a escala real

Vista lateral derecha

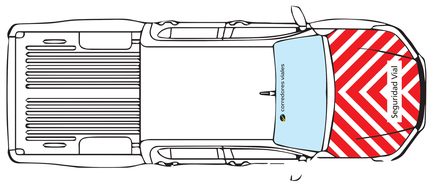

Vista zenital

No tomar elementos de este boceto funciona a modo de guia

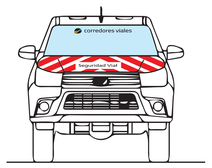

Vista frontal

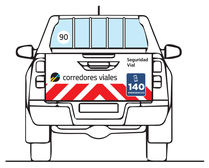

Vista trasera

Vista lateral izquierda

Para realizar en vinilo de corte / ORACAl serie 651

VINILO
ORACAL serie 651 - 070

C00 M00 Y00 K100
PANTONE®
Process Black C

VINILO
ORACAL serie 651 - 020

C00 M20 Y100 K00
PANTONE® 7548 C

VINILO
ORACAL serie 651 - 053

C70 M00 Y00 K00
PANTONE®
Process Cyan C

VINILO
ORACAL serie 651 - 032

TOMAR LA GRAFICA DE ESTE ESQUEMA / ADAPTAR A LA PROPORCION DEL BOCETO Y TRANSFERIR A ESCALA REAL

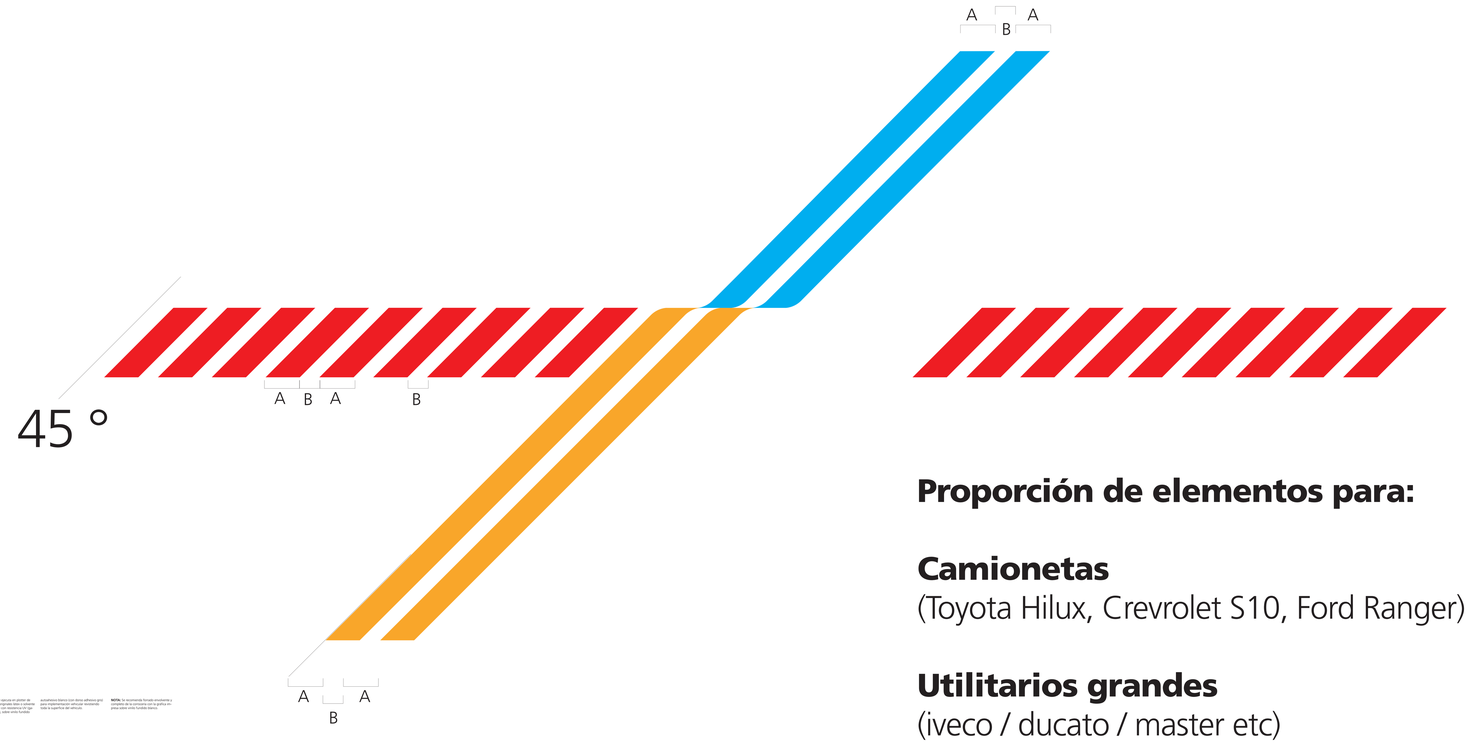

La gráfica vehicular se aplicará en primer de cada puerta, en la parte trasera del vehículo y en zonas que intersecan con resistencia (en gancho, menos 2 años), sobre vinilo fundido (retroreflectivo blanco (con dorso adhesivo gris) de alta intensidad, según corresponda, recomendado sobre la superficie del vehículo.

NOTA: Se recomienda forrada vinyloterio y/o cubrir con cinta adhesiva de papel, las zonas sobre vinilo fundido blanco.

Proporción de elementos para:

Camionetas
(Toyota Hilux, Crevrolet S10, Ford Ranger)

Utilitarios grandes
(iveco / ducato / master etc)

LATERAL DERECHO

TOMAR DE AQUI LOS ELEMENTOS Y ADAPTAR A ESCALA -no tomarlos del boceto-

corredores viales
Ministerio de Obras Públicas | Argentina

corredores viales

Seguridad Vial

140 EMERGENCIAS

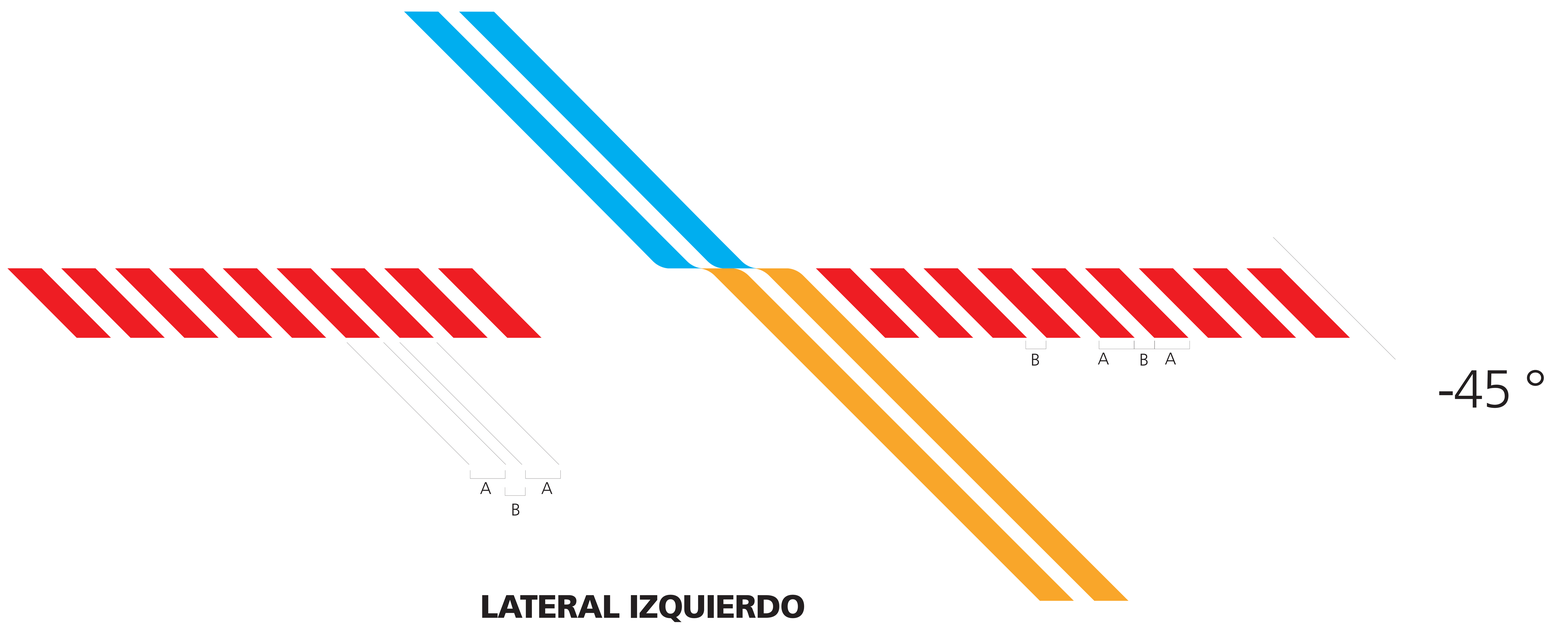

LATERAL IZQUIERDO